

FINAL

Α.Σ. Πέρα **64 - 68** Πρωτέας Βούλας

65%	13 / 20	FT	19 / 31	61%
33%	12 / 36	2p	20 / 36	56%
32%	9 / 28	3p	3 / 16	19%
	24 - 12	Rb	35 - 9	
	14	Tu	15	

Referees: Σώμος - Ζακεσιδής

Each Period	1st	2nd	3rd	4th
Α.Σ. Πέρα	10	12	23	19
Πρωτέας Βούλας	20	10	21	17

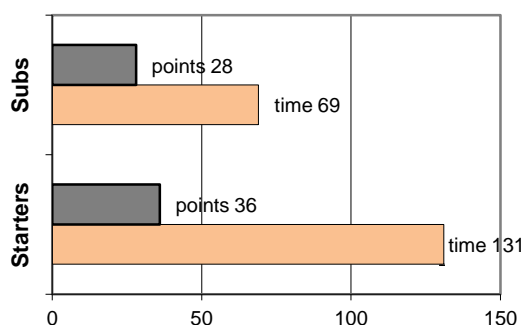
End of Period	1st	2nd	3rd	4th
Α.Σ. Πέρα	10	22	45	64
Πρωτέας Βούλας	20	30	51	68

Coach: Π. Γκαναβίας - Σ. Παζινός
Α.Σ. ΠΕΡΑ

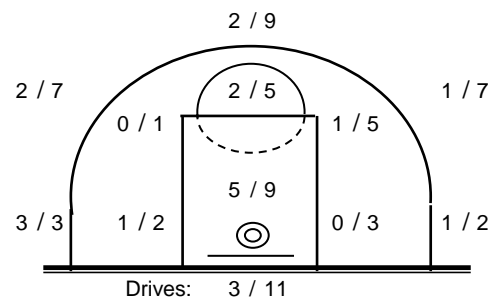
Fast Breaks 2 / 6

# Player	Time (min)	Points	Ft	2p	3p	+/-	Rebs	As	St	Tu	Bl	Fouls	Rkg*			
							de	of				Wo	Co			
4 Βαρδάλος Ηλίας	38	8	0 / 0	1 / 4	2 / 9	-1	4	0	3	4	2	2	4	5	9	
5 Βελισσαράκος Ι.	17	2	0 / 0	1 / 2	0 / 1	0	1	0	2	2	0	1	0	2	6	
6 Καλούδης Πέτρος	24	15	5 / 6	2 / 5	2 / 6	-6	1	1	0	1	3	0	4	0	7	
7 Μητρόπουλος Χρ.	1	0	0 / 0	0 / 0	0 / 0	2	0	0	0	0	0	0	0	1	-	
8 Μπίρμπας Νέκτ.	38	3	1 / 1	1 / 6	0 / 4	2	4	1	5	1	1	1	1	2	5	
9 Λαγιάτουλης Δημ.	12	4	2 / 3	1 / 1	0 / 2	-1	3	1	0	0	0	0	4	4	5	
10 Γκούμας Νικόλαος	0	0	0 / 0	0 / 0	0 / 0	0	0	0	0	0	0	0	0	0	-	
11 Π'θανασόπουλος Χ.	16	2	0 / 2	1 / 5	0 / 1	-12	6	2	1	2	3	0	2	2	3	
12 Αυγερινός Χρήστος	0	0	0 / 0	0 / 0	0 / 0	0	0	0	0	0	0	0	0	0	-	
13 Αλεξανδράκης Χαρ.	18	14	0 / 0	1 / 5	4 / 4	-1	2	1	1	0	1	0	0	5	13	
14 Αναγνώστου Ηλίας	15	7	3 / 6	2 / 3	0 / 0	4	3	4	0	2	1	0	4	1	11	
15 Τάγαρης Κων/νος	21	9	2 / 2	2 / 5	1 / 1	-7	0	1	0	0	2	1	3	5	6	
Team							0	1			1	0	0			
1st quarter		10	3 / 4	2 / 9	1 / 6		4	5	2	1	4	3	6	4	8	
2nd quarter		12	4 / 9	4 / 10	0 / 5		5	4	0	5	2	1	8	3	9	
3rd quarter		23	1 / 1	2 / 6	6 / 9		4	0	8	3	4	1	2	8	28	
4th quarter		19	5 / 6	4 / 11	2 / 8		11	3	2	3	4	0	6	12	20	
Final Stats		200	64	13 / 20	12 / 36	9 / 28	-20	24	12	12	12	14	5	22	27	65
			65%	33%	32%			36								

Starters- Subs ratio



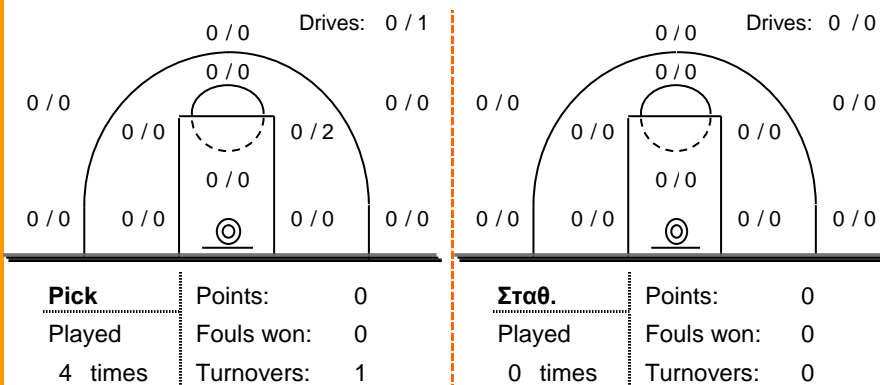
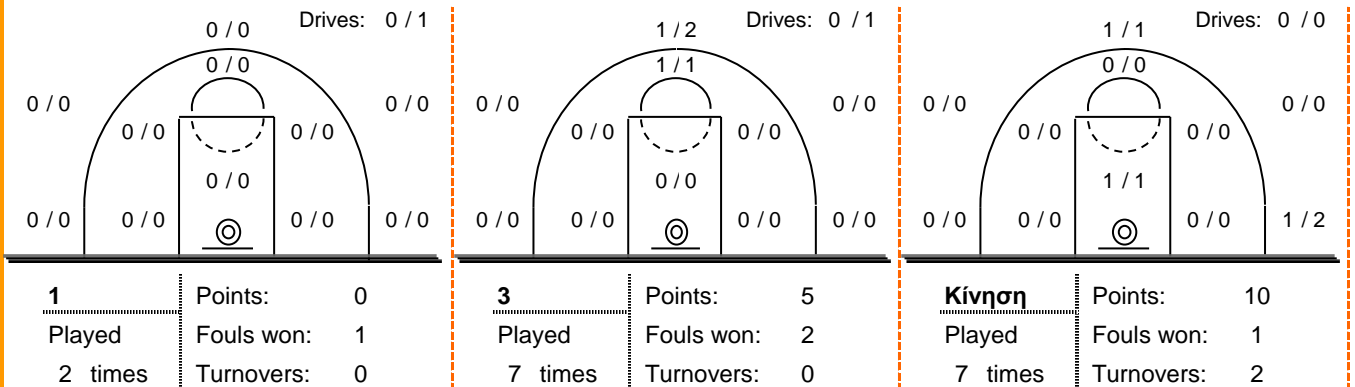
Shot Chart



*Ranking= Pts+Rebs+As+St+B-Mished Shots-Tu (Time Played>7min.)

Offense Analysis:

Play performance:

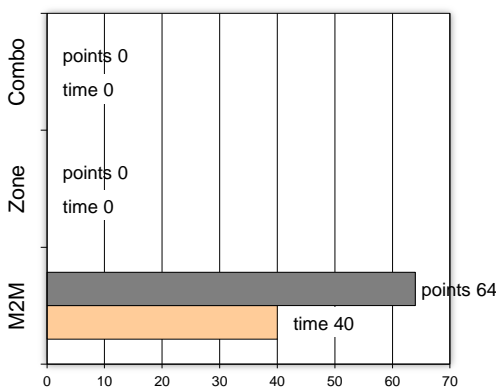


Notes:

Against Defense Types:

Turnovers:

Fast breaks:



Έγιναν 14 λάθη

1 ήταν χρονικές υπερβάσεις,
3 ήταν παραβάσεις γραμμών,
9 ήταν λάθη κατοχής και
1 ήταν βήματα ή μεταφορά.

Επετεύχθησαν 2 αιφνιδιασμοί

0 ήταν πρωτεύοντες
0 ήταν δευτερεύοντες
2 προήλθαν από λάθος
 του αντιπάλου

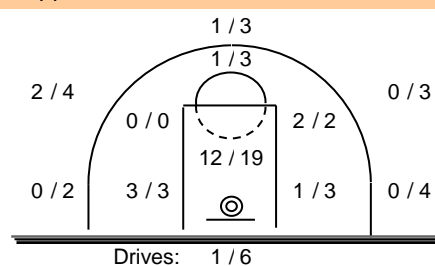
Πραγματοποιήθηκαν συνολικά 86 επιθέσεις, με απόδοση 0.74 έναντι 83 επιθέσεων των αντιπάλων.

Defense Analysis:

Πρωτέας Βούλας

4 Καπώνης Ι.	4
5 Κονδύλης Σ.	8
6 Γιώργαρος Δ.	16
7 Σίμος Ι.	2
8 Κοκαλιάς Δ.	0
9 Αθηνιώτης Σ.	7
10 Παπαργυρόπουλος Ρ.	13
11 Βαρδαβάς Κ.	9
16 Κόβατς Β.	0
13 Γάργαρης Μ.	5
14 Πεφάνης Α.	4
15 Θώδης Π.	0

Opponent's shot chart



Defense Types Performance

